

Sex & Samfund

Årsrapport for 2013

Godkendt på foreningens repræsentant
skabsmøde den 30/11 2014

Melanie Beier Koppen

Indholdsfortegnelse

	Side
Påtegning og erklæring	
Ledelsespåtegning	1
Den uafhængige revisors påtegning	2
Revisorerklæring foreningsvalgt revisor	4
Ledelsesberetning	
Ledelsens beretning	5
Årsregnskab 1. januar – 31. december 2013	
Anvendt regnskabspraksis	7
Resultatopgørelse	9
Balance	10
Noter til årsregnskabet	12

Ledelsespåtegning


Ledelsen har dags dato aflagt årsrapporten for 2013 for Sex & Samfund.

Årsrapporten er aflagt i overensstemmelse med årsregnskabsloven.

Vi anser den valgte regnskabspraksis for hensigtsmæssig og de udøvede regnskabsmæssige skøn for forsvarlige. Vi finder endvidere den samlede præsentation af årsrapporten retvisende. Årsrapporten giver derfor efter vor opfattelse et retvisende billede af foreningens aktiver og passiver, finansielle stilling samt resultat af foreningens aktiviteter i overensstemmelse med årsregnskabsloven.

Årsrapporten indstilles til repræsentantskabsmødets godkendelse.


København, den 24. april 2014


Bjarne B. Christensen
Generalsekretær


Bestyrelsen


Bjarke Oxlund
Formand


Karen Ewers Haahr



Josephine Obel


Lene Stavngaard
Næstformand


Marie Bruvik Heinskou


Anders Dahl

Siri Tellier


Sara Wondie

Den uafhængige revisors påtegning

Til medlemmerne i Sex og Samfund

Vi har revideret årsregnskabet for Sex & Samfund for regnskabsåret 1. januar - 31. december 2013, der omfatter ledelsespåtegning, ledelsesberetning, anvendt regnskabspraksis, resultatopgørelse, balance og noter. Årsregnskabet er udarbejdet efter årsregnskabsloven.

Ledelsens ansvar for årsrapporten

Ledelsen har ansvaret for udarbejdelsen af et årsregnskab, der giver et retvisende billede i overensstemmelse med årsregnskabsloven. Ledelsen har endvidere ansvaret for den interne kontrol, som ledelsen anser for nødvendig for at udarbejde et årsregnskab uden væsentlig fejlinformation, uanset om denne skyldes besvigelser eller fejl.

Revisors ansvar

Vort ansvar er at udtrykke en konklusion om årsregnskabet på grundlag af vor revision. Vi har udført revisionen i overensstemmelse med internationale standarder om revision og yderligere krav ifølge dansk revisorlovgivning. Dette kræver, at vi overholder etiske krav samt planlægger og udfører revisionen for at opnå høj grad af sikkerhed for, om årsregnskabet er uden væsentlig fejl information.

En revision omfatter udførelse af revisionshandlinger for at opnå revisionsbevis for beløb og oplysninger i årsregnskabet. De valgte revisionshandlinger afhænger af revisors vurdering, herunder vurderingen af risici for væsentlig fejlinformation i årsregnskabet, uanset om fejlinformationen skyldes besvigelser eller fejl. Ved risikovurderingen overvejer revisor intern kontrol, der er relevante for foreningens udarbejdelse af et årsregnskab, der giver et retvisende billede. Formålet hermed er at udforme revisionshandlinger, der er passende efter omstændighederne, men ikke at udtrykke en konklusion om effektiviteten af foreningens interne kontrol. En revision omfatter endvidere vurdering af, om ledelsens valg af regnskabspraksis er passende, om ledelsens regnskabsmæssige skøn er rimelige, samt den samlede præsentation af årsregnskabet..

Det er vor opfattelse, at det opnåede revisionsbevis er tilstrækkeligt og egnet som grundlag for vor konklusion.

Revisionen har ikke givet anledning til forbehold.

Den uafhængige revisors påtegning

Konklusion

Det er vor opfattelse, at årsregnskabet giver et retvisende billede af foreningens aktiver, passiver og finansielle stilling pr. 31. december 2013 samt af resultatet af foreningens aktiviteter for regnskabsåret 1. januar - 31. december 2013 i overensstemmelse med årsregnskabsloven.

Udtalelse om ledelsesberetningen

Vi har i henhold til årsregnskabsloven gennemlæst ledelsesberetningen. Vi har ikke foretaget yderligere handlinger i tillæg til den udførte revision af årsregnskabet. Det er på denne baggrund vor opfattelse, at oplysningerne i ledelsesberetningen er i overensstemmelse med årsregnskabet.

Frederiksberg, den 24. april 2014

Baker Tilly

Statsautoriseret Revisionsaktieselskab


Michael Brink Larsen
statsautoriseret revisor

Revisorerklæring foreningsvalgt revisor

Årsrapporten er gennemgået, og efter min opfattelse er der disponeret i overensstemmelse med foreningens formål, ligesom administrationsudgifterne er holdt på et rimeligt niveau.

København, den 24. april 2014


Vibeke Beierholm

foreningsvalgt revisor

Ledelsens beretning

Sex & Samfunds samlede omsætning landede i 2013 på 38,9 mio. kr. I budget 2013 havde vi forudset et fald på 15%, som følge af ophøret af en række større bevillinger, især en EU bevilling. Når vi ender 7% bedre end budgetteret skyldes det en række nye aktiviteter og bevillinger, der er kommet til i løbet af året, som har kunne kompensere herfor. Den samlede vurdering af foreningens økonomi er at vi har kunnet fortsætte og cementere de seneste års vækst og udvikling i vores programmer.

Årets resultat ender med et underskud på kr. 585.300. Underskuddet er udtryk for en bevidst investering i en række nye opgaver, ikke mindst på fundraising området. Som følge af en positiv udvikling i Sex & Samfunds værdipapirer på kr. 450.426 betyder det at foreningens egenkapital ved udgangen af 2013 er på 9.360,137 eller 1% lavere end i 2012.

Sex & Samfunds indtægter fordeler sig på en bred vifte af nationale og internationale donorer. I 2013 var den største enkeltdonor Danida, hvis bevillinger udgjorde 35% af de samlede indtægter. Dernæst kom aftaler og bevillinger til det nationale arbejde fra offentlige myndigheder (Sundhedsstyrelse, region og kommuner) der bidrog med 29% af indtægterne. På tredjepladsen kommer støtte fra private midler, som tegnede sig for 21% af indtægterne, heraf de 13% til nationale projekter og 8% til internationale. Endelig tegner salg, projektoverhead og andet sig for 15% af indtægterne.

Nationalt program

Det nationale program havde udgifter for 14,7 mio. kr. i 2013. Det svarer til 37 % af foreningens samlede omsætning, og der er tale om et marginalt fald i udgifterne på 1% i forhold til 2012. De store programmer lå meget stabilt, hvilket især skyldes at vi her har langsigtede aftaler med Region Hovedstaden og Københavns Kommune, eller at de finansieres af 4 årige satspuljebevillinger. Vi ser igen i 2013 en pæn stigning i salget af eksterne undervisninger, som voksede med næsten 1/3. Det største fald stammer fra, at vi i 2012 afsluttede en fondsbevilling til arbejdet med særligt udsatte unge på institutioner. Det betød et fald i bevillinger på ca.kr. 800.000, som dog blev delvist ophævet ved stigninger i andre aktiviteter.

Internationalt program

Det internationale program havde aktiviteter for 16,9 mio. kr. i 2013, hvilket er et fald på 15% fra året før. Faldet skyldes primært afslutningen af et 3 årigt EU støttet projekt, Sign of Life, i 2012. og udfasning af vores projekt i Vietnam med CGFED. Faldet blev opvejet af en stigning i vores Danida støttede globale program i Afrika og Asien, som voksede med 1/3 til 11,2 mio. kr. og som tegnede sig for 2/3 af vores internationale arbejde. Vi oplevede også en stigning i mindre, men vigtige projekter med fokus på seksualundervisning, LGBT arbejde og Sundhedsnetværk. Det internationale fortaler- og advocacyarbejde for seksuelle og reproduktive rettigheder fylder stadig næsten 20% af afdelingens omsætning.

Ledelsens beretning

Kampagne, frivillige og fundraising

Afdelingen arbejder med tre forskellige områder som tilsammen tegner sig for 9% af Sex & Samfunds udgifter i 2013.

Kampagneaktiviteterne i afdelingen var primært fokuseret på gennemførelse de to meget succesfulde kampagner Kun med Kondom (31% af afdelingsudgifterne) og Uge Sex bevillingerne til kampagnerne har ca. været på niveau med 2012.

Fundraising er i al overvejende grad fokuseret på opbygning af et bidragsyderprogram, hvor Sex & Samfund modtager månedlige bidrag fra en række private støtter. Opbygningen af dette program er af afgørende betydning, så organisationen fremover kan honorere krav til egenfinansiering af det internationale arbejde. De direkte udgifter til bidragsyderarbejdet tegner sig i 2013 for 27% af afdelingsbudgettet.

Administration

Administrationsafdelingen tegnede sig samlet for 9% af udgifterne svarende til 3,3 mio. kr. i 2013. De samlede bruttoudgifter er næsten holdt på samme niveau som i 2012, men da udgiftsdækningen på projekterne var mindre slår det igennem som en stigning i udgifterne i administrationsafdelingen. Lønudgifterne og offentlige bidrag står for 54% af budgettet, mens husleje, varme el og rengøring tegner sig for 20%. Driftsudgifter som IT, forsikring, tlf, annoncer m.m. udgør 9% og det samme gør småanskaffelser og afskrivning på større anskaffelser. Endelig udgør revision og konsulenter 4% af årsregnskabet i administrationsafdelingen.

De finansielle indtægter (renter og udbytte) faldt med 11% til 132.465 i 2013. Til gengæld var der en positiv udvikling i værdien af foreningens værdipapirer på kr. 450.426. Alt i alt betød det at foreningens kapital ved udgangen af 2013 endte på kr. 9.360.137 et fald på kr. 134.874 eller 1% i forhold til 2012.

Anvendt regnskabspraksis

Regnskabsgrundlag

Årsrapporten for 2013 er aflagt i overensstemmelse med årsregnskabslovens bestemmelser for klasse A-virksomheder med tilvalg fra højere klasser.

Årsrapporten er aflagt efter samme regnskabspraksis som foregående år.

Omregning til fremmed valuta

Transaktioner i fremmed valuta er i årets løb omregnet til transaktionsdagens kurs.

Tilgodehavender og gæld samt beholdninger i fremmed valuta er i balancen omregnet til balance-dagens valutakurs.

Realiserede og urealiserede valutakursreguleringer er medtaget i resultatopgørelsen under finansielle poster.

Resultatopgørelsen

Indtægtskriterium

Indtægten resultatføres i takt med optjeningen.

Finansielle poster

Finansielle indtægter og udgifter indeholder renter, realiserede og urealiserede valutakursreguleringer samt realiserede kursreguleringer på værdipapirbeholdningen.

Skat

Foreningen Sex & Samfund er en almengørende organisation og er efter selskabsskattelovens § 1, stk. 1 fritaget for skatteansættelse.

Anvendt regnskabspraksis

Balancen

Materielle anlægsaktiver

Maskiner, driftsmateriel og inventar måles til kostpris med fradrag af akkumulerede afskrivninger.

Der foretages lineære afskrivninger baseret på aktivernes forventede brugstider efter følgende principper:

Maskiner, driftsmidler og inventar	8 år
IT	3 år

Nyanskaffelser for projekter straksafskrives i anskaffelsesåret uanset værdi.

Tilgodehavender

Tilgodehavender måles til amortiseret kostpris, der sædvanligvis svarer til nominel værdi, med fradrag af nedskrivninger til imødegåelse af forventede tab.

Finansielle anlægsaktiver

Værdipapirer måles til kursværdien på balancedagen. Den samlede urealiserede op- og nedskrivning føres under egenkapitalen.

Andre finansielle forpligtelser

Andre finansielle forpligtelser måles til amortiseret kostpris, der sædvanligvis svarer til nominel værdi.

Resultatopgørelse

1. januar - 31. december

	Note	2013	2012
Bruttoindtægter	1	38.749.912	41.664.526
Udgifter:			
Nationalt program	2	14.698.850	14.839.045
Internationalt program	3	16.931.938	19.849.130
Fundraising & Kampagne	4	3.706.474	3.364.316
Organisation/generalsekretariat	5	798.584	684.370
Administrationsomkostninger	6	3.331.832	2.486.283
Resultat af ordinær drift		-717.765	441.382
Finansielle indtægter	7	132.465	148.042
Årets resultat		-585.300	589.424

Balance pr. 31. december
Aktiver

	Note	<u>2013</u>	<u>2012</u>
Andre anlæg, driftsmidler og inventar		273.795	418.062
Indretning af lejede lokaler		0	117.846
Materielle anlægsaktiver	8	<u>273.795</u>	<u>535.908</u>
Finansielle anlægsaktiver	9	<u>5.161.438</u>	<u>4.704.190</u>
Anlægsaktiver i alt		<u>5.435.233</u>	<u>5.240.098</u>
Varebeholdninger		5.264	5.264
Varebeholdninger		<u>5.264</u>	<u>5.264</u>
Tilgodehavender fra salg		196.923	435.990
Andre tilgodehavender		580.300	2.542.921
Tilgodehavende moms		17.750	55.099
Periodeafgrænsningsposter		343.130	94.852
Tilgodehavender		<u>1.138.103</u>	<u>3.128.862</u>
Likvide beholdninger	10	<u>14.360.558</u>	<u>14.321.207</u>
Omsætningsaktiver i alt		<u>15.503.924</u>	<u>17.455.333</u>
Aktiver i alt		<u>20.939.157</u>	<u>22.695.430</u>

Balance pr. 31. december
Passiver

	Note	2013	2012
Egenkapital primo		9.495.014	8.515.012
Regulering til tidligere år		0	0
Overført resultat		-585.300	589.426
Regulering værdipapirer		450.426	390.576
Egenkapital	11	9.360.140	9.495.014
Hensættelser		2.656.149	2.325.328
Hensættelser		2.656.149	2.325.328
Leverandører af varer og tjenesteydelser		691.329	585.104
Ej anvendte formålsbestemte midler	12	4.965.151	6.385.348
Mellemregning EU partnere		0	623.565
Anden gæld	15	3.266.389	3.281.074
Kortfristet gæld		8.922.869	10.875.090
Gæld i alt		8.922.869	10.875.089
Passiver i alt		20.939.157	22.695.430